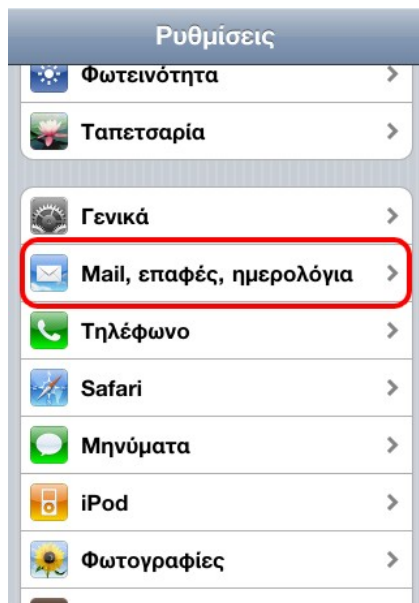


iPhone

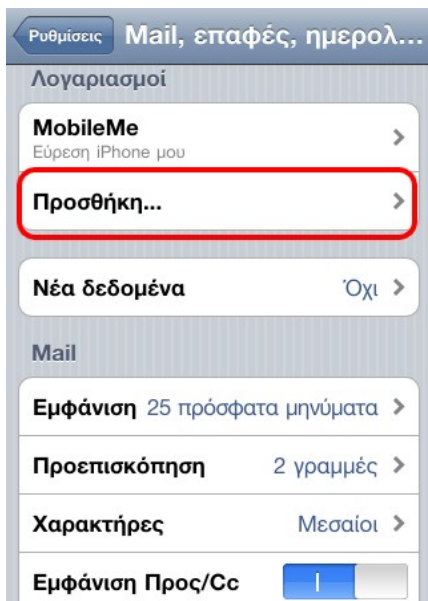
Εάν διαθέτετε ήδη λογαριασμό e-mail σε iPhone, μην κάνετε προσθήκη νέου. Επεξεργαστείτε τις ρυθμίσεις του υπάρχοντος λογαριασμού ώστε να ενεργοποιήσετε τη χρήση SSL.

Ρυθμίσεις λογαριασμού e-mail σε iPhone


Πατήστε στο Ρυθμίσεις (στην Αγγλική έκδοση θα το βρείτε σαν Settings) στην κεντρική οθόνη του iPhone και στην συνέχεια επιλέξτε Mail, επαφές, ημερολόγια (Mail, Contacts, Calendars).



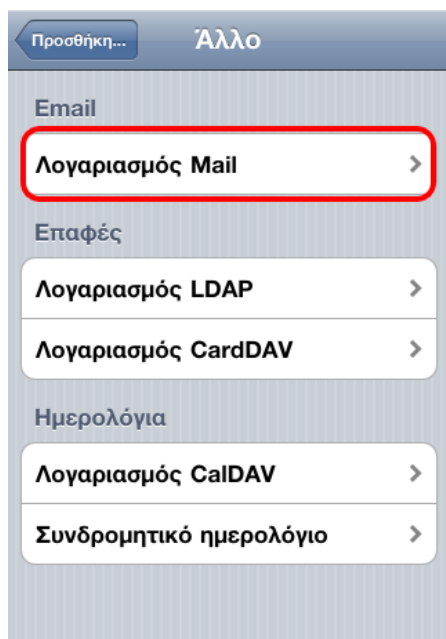
Επιλέξτε Προσθήκη (Add Account...)



και έπειτα επιλέξτε Άλλο (Other)



Επιλέξτε Λογαριασμός Mail (Add Mail Account).



Εισάγετε το Όνομα σας, την Email διεύθυνση σας και το Συνθηματικό σας (δηλ. password) του λογαριασμού email σας.

Πατήστε Επόμενο (Next) και έπειτα επιλέξτε το κουμπί POP.

Ακύρωση Δημιουργία Αποθήκευση

IMAP POP

Όνομα TO ONOMA SAS

Διεύθυνση myname@mydomain.gr

Περιγραφή

Διακομιστής εισερχόμενης αλληλογραφίας

Όνομα host mail.mydomain.gr

Όνομα χρήστη Υποχρεωτικό

Συνθηματικό ●●●●●●●●

Στην περιοχή Διακομιστής Εισερχόμενης αλληλογραφίας (Incoming Mail Server) εισάγετε:

Όνομα host (Host Name): mail.mydomain.gr (όπου mydomain.gr γράφετε το domain σας)

Όνομα χρήστη (Username): το email σας π.χ. myname@mydomain.gr

ΠΡΟΣΟΧΗ ΟΛΟΚΛΗΡΟ ΤΟ EMAIL ΣΑΣ!

Συνθηματικό (Password): συμπληρώστε το, αν δεν είναι ήδη συμπληρωμένο.

Ακύρωση Τέλος

Διακομιστής εισερχόμενης αλληλογραφίας

Όνομα host mail@mydomain.gr

Όνομα χρήστη myname@mydomain.gr

Συνθηματικό ●●●●●●●●

Διακομιστής εξερχόμενης αλληλογραφίας

SMTP mail.mydomain.gr >

Προηγμένα >

Πατήστε στο Διακομιστής Εξερχόμενης αλληλογραφίας (Outgoing Mail Server) εισάγετε το:

Όνομα host (Host name): mail.mydomain.gr (όπου mydomain.gr γράφετε το domain σας)

Όνομα χρήστη (Username): το email σας π.χ. myname@mydomain.gr (αγνοήστε ότι γράφει "Προαιρετικό")

Συνθηματικό (Password): συμπληρώστε το password του email σας. (αγνοήστε ότι γράφει "Προαιρετικό")

Χρήση SSL επιλέξτε ΝΑΙ.

Θύρα Διακομιστή γράψτε 465.

Ακύρωση Τέλος

Διακομιστής

Διακομιστής εξερχόμενης αλληλογραφίας

Όνομα host mail.mydomain.gr

Όνομα χρήστη myname@mydomain.gr

Συνθηματικό ●●●●●●●●

Χρήση SSL ON

Έλεγχος >

Θύρα διακομιστή 465

Στο Έλεγχος (Authentication) επιλέξτε Συνθηματικό (Password).

Πατήστε Αποθήκευση (Save) και στην επιβεβαίωση που θα σας εμφανίσει πατήστε Ναί (Yes).

mail.mydomain.gr Έλεγχος

Συνθηματικό ✓

Πρόκληση-Απάντηση MD5

NTLM

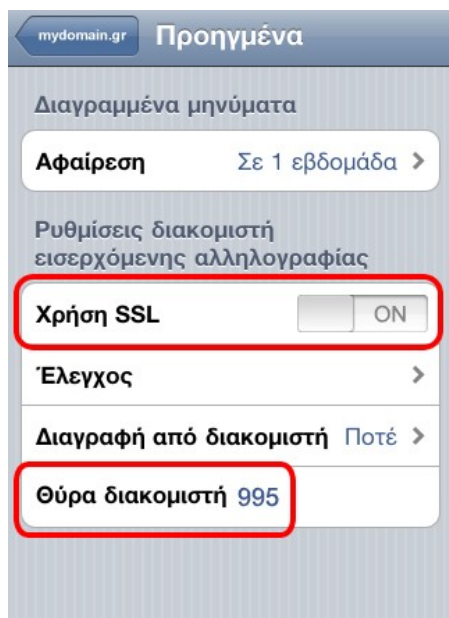
HTTP MD5 Digest

Επιστρέψτε στο Κύριο Μενού και στην επιλογή Προηγμένα (Advanced) δώστε τις παρακάτω ρυθμίσεις:

Στις **Ρυθμίσεις διακομιστή Εισερχόμενης αλληλογραφίας**, ενεργοποιήστε την Χρήση SSL.

Στο πεδίο **Έλεγχος (Authentication)** επιλέξτε Συνθηματικό (Password).

Ρυθμίστε τη **Θύρα διακομιστή εισερχόμενης αλληλογραφίας (Server Port)** σε 995.



Έχουμε ολοκληρώσει την διαδικασία ρυθμίσεων λογαριασμού e-mail σε iPhone